



**Chiapas**  
Gobierno  
del Estado

Comisión Estatal de Conciliación  
y Arbitraje Médico del Estado de Chiapas

# ***CUENTA PÚBLICA***

## ***FINANCIERA Y PRESUPUESTAL (TERCER TRIMESTRE)***

# ***2012***

*Son Hechos  
no palabras*

GOBIERNO DEL ESTADO DE CHIAPAS  
COMISION ESTATAL DE CONCILIACION Y ARBITRAJE MEDICO DEL ESTADO DE CHIAPAS

HOJA 01 DE 01  
FECHA: 30/09/2012

DEPENDENCIA COORDINADORA DE SECTOR: 230.00 ORGANISMOS SUBSIDIADOS  
ESTADO DE SITUACION FINANCIERA

PRACTICADO : AL 30 DE SEPTIEMBRE DEL 2012

ACTIVO		PASIVO	
CIRCULANTE		CIRCULANTE	
EFFECTIVO Y EQUIVALENTES	11,000.00	CUENTAS POR PAGAR A CORTO PLAZO	
EFFECTIVO	917,420.09	SERVICIOS PERSONALES POR PAGAR A CORTO PLAZO	396,945.30
BANCOS/DEPENDENCIAS Y OTROS		PROVEEDORES POR PAGAR A CORTO PLAZO	0.10
		RETENCIONES Y CONTRIBUCIONES POR PAGAR A CO	396,945.40
		OTRAS CUENTAS POR PAGAR A CORTO PLAZO	\$
DERECHOS A RECIBIR EFFECTIVO O EQUIVALENTES	147,064.89	TOTAL DE PASIVOS CIRCULANTES	\$ 396,945.40
FONDOS CON AFECTACION ESPECIFICA	805,233.29		
DEUDORES DIVERSOS POR COBRAR A CORTO PLAZO		NO CIRCULANTE	
TOTAL DE ACTIVOS CIRCULANTES	\$ 1,880,718.27	CUENTAS POR PAGAR A LARGO PLAZO	
		PROVEEDORES POR PAGAR A LARGO PLAZO	
NO CIRCULANTE		CONTRATISTAS POR OBRAS PUBLICAS POR PAGAR A LARGO PLAZO	
BIENES INMUEBLES, INFRAESTRUC. Y CONST. EN PROCESO		TOTAL DE PASIVOS NO CIRCULANTES	\$
TERRENOS			
VIVIENDAS		TOTAL DE PASIVOS	\$ 396,945.40
BIENES MUEBLES	493,052.60		
MOBILIARIO Y EQUIPO DE ADMINISTRACION	79,804.60	HACIENDA PÚBLICA/PATRIMONIO	
MOBILIARIO Y EQUIPO EDUCACIONAL Y RECREATIVO	101,968.46	PATRIMONIO CONTRIBUIDO	
MAQUINARIA, OTROS EQUIPO Y HERRAMIENTAS	66,210.40	APORTACIONES	
LICENCIAS		DONACIONES DE CAPITAL	
TOTAL DE ACTIVOS NO CIRCULANTES	\$ 741,036.06	PATRIMONIO GENERADO	2,004,995.13
		RESULTADO DE EJERCICIOS ANTERIORES	251,902.14
DIFERIDO		RESULTADO DEL EJERCICIO AHORRO/DESAHORRO	
OTROS ACTIVOS DIFERIDOS	700.00	HACIENDA PÚBLICA/ PATRIMONIO TOTAL	\$ 2,256,897.27
DEPOSITOS TERCEROS EN GARANTIA	31,388.34		
CUENTAS POR COBRAR A CORTO PLAZO			
TOTAL DE ACTIVOS DIFERIDOS	\$ 32,088.34		
		TOTAL PASIVO Y HACIENDA PÚBLICA/PATRIMONIO	\$ 2,653,842.67
TOTAL DE ACTIVOS	\$ 2,653,842.67		
		CUENTAS DE ORDEN PRESUPUESTARIAS	
DEUDORAS:		ACREEDORAS:	
PRESUPUESTO DE EGRESOS POR EJERCER \$	1,733,325.07	PRESUPUESTO DE EGRESOS APROBADO \$	4,966,499.53
MODIFICACION PPTO DE EGRESOS APROBADO	19,930.82		
PRESUPUESTO DE EGRESOS EJERCIDO	3,213,243.64		
		SUMA:	\$ 4,966,499.53
		SUMA:	\$ 4,966,499.53

DR. R. ANDRÉS PARRILLO OCAÑA  
COMISIONADO

CP. ARQUIMEDES CAMERAS NANGO  
JEFE DE LA UNIDAD DE APOYO ADMINISTRATIVO

GOBIERNO DEL ESTADO DE CHIAPAS  
COMISIÓN ESTATAL DE CONCILIACIÓN Y ARBITRAJE MEDICO DEL ESTADO DE CHIAPAS

HQJA: 01 DE 01  
FECHA: 30/09/2012

DEPENDENCIA COORDINADORA DE SECTOR: 230 00 ORGANISMOS SUBSIDIADOS

## VARIACIÓN EN CUENTAS DE BALANCE

PRACTICADO: AL 30 DE SEPTIEMBRE DEL 2012

No.	Cuentas NOMBRE	EJERCICIO ANTERIOR		SALDOS		ACTUAL		VARIACIÓN		COMENTARIOS
		ACTIVO	PASIVO Y HDA. PÚBL. / PATRIMONIO	ACTIVO	PASIVO Y HDA. PÚBL. / PATRIMONIO	ACTIVO	PASIVO Y HDA. PÚBL. / PATRIMONIO	ACTIVO	PASIVO Y HDA. PÚBL. / PATRIMONIO	
	<b>ACTIVO</b>									
	<b>CIRCULANTE</b>									
	EFFECTIVO Y EQUIVALENTES	\$ 841,208.17		\$ 928,420.09		\$ 928,420.09		87,211.92		Creación de fondos revolventes para el ejercicio fiscal 2012
	Efectivo	-		11,000.00		11,000.00		11,000.00		Creación de pago de pasivos correspondientes al ejercicio fiscal 2011
	Bancos/ Dependencias y Otros	841,208.17		917,420.09		917,420.09		76,211.92		
	<b>DERECHOS A RECIBIR EFECTIVO O EQUIVALENTES</b>	\$ 883,198.04		\$ 982,298.18		\$ 982,298.18		69,099.14		Fondos en Tesorería de la SH, por depositar a la cuenta del CECAM.
	Fondos con Afectación Específica	77,153.87		147,064.69		147,064.69		69,911.02		Gastos no comprobados del ejercicio fiscal 2012
	Deudores Diversos por Cobrar a Corto Plazo	806,045.17		805,233.29		805,233.29		(811.88)		
	<b>NO CIRCULANTE</b>									
	<b>BIENES INMUEBLES, INFRAESTRUC. Y CONST. EN PROCESO</b>									
	Terrenos	-		-		-		-		
	<b>BIENES MUEBLES</b>									
	Mobiliario y Equipo de Administración	\$ 741,036.06		\$ 741,036.06		\$ 741,036.06		-		
	Mobiliario y Equipo Educativo y Recreativo	493,052.60		493,052.60		493,052.60		-		
	Maquinaria, Otros Equipos y Herramientas	79,804.60		79,804.60		79,804.60		-		
	Licencias	101,968.46		101,968.46		101,968.46		-		
		66,210.40		66,210.40		66,210.40		-		
	<b>DIFERIDO</b>									
	Depósitos Terceros en Garantía	\$ 31,531.44		\$ 32,088.34		\$ 32,088.34		556.90		Deposito en Garantía por Arrendamiento Fotocopadoras.
	Cuentas por Cobrar a Corto Plazo	700.00		700.00		700.00		-		Aplicación oportuna del Subsidio al Empleo Efectivamente pagado.
		30,831.44		31,388.34		31,388.34		556.90		
	<b>PASIVO</b>									
	<b>CIRCULANTE</b>									
	CUENTAS POR PAGAR A CORTO PLAZO									
	Retenciones y Contribuciones por Pagar a Corto Plazo	\$ 491,034.95		\$ 396,945.40		\$ 396,945.40		(94,089.55)		Entero de impuestos retenidos por sueltos, arrendamiento y servicios profes.
	Otras Cuentas por Pagar a Corto Plazo	491,034.95		491,034.95		491,034.95		0.10		Pasivo por diferencia en Reposición Fondo Revolvente
	<b>NO CIRCULANTE</b>									
	CUENTAS POR PAGAR A LARGO PLAZO									
	Proveedores por pagar a largo plazo	\$ -		\$ -		\$ -		-		
	<b>HACIENDA PÚBLICA/ PATRIMONIO</b>									
	<b>PATRIMONIO CONTRIBUIDO</b>									
	Aportaciones	\$ -		\$ -		\$ -		-		
	Donaciones de capital	\$ -		\$ -		\$ -		-		
	<b>PATRIMONIO GENERADO</b>									
	Resultado de Ejercicios Anteriores	\$ 2,005,839.76		\$ 2,256,887.27		\$ 2,256,887.27		250,957.51		Resultados acumulados hasta el ejercicio fiscal 2011.
	Resultado del Ejercicio (Ahorro/Desahorro)	1,983,534.13		2,004,985.13		2,004,985.13		21,461.00		Resultados del ejercicio fiscal 2012
		22,405.63		22,405.63		22,405.63		229,496.51		
	<b>SUMAS TOTALES</b>	\$ 2,496,974.71	\$ 2,496,974.71	\$ 2,653,842.67	\$ 2,653,842.67	\$ 2,653,842.67	\$ 156,867.96	156,867.96		

GOBIERNO DEL ESTADO DE CHIAPAS  
COMISION ESTATAL DE CONCILIACIÓN Y ARBITRAJE MEDICO DEL ESTADO DE CHIAPAS

DEPENDENCIA COORDINADORA DE SECTOR: 230 00 ORGANISMOS SUBSIDIADOS

HOJA: 01 DE 01

FECHA: 30/ JUNIO /2012

## ESTADO DE ACTIVIDADES

PERÍODO : DEL 01 DE ENERO AL 30 DE SEPTIEMBRE DEL 2012

CONCEPTO				
<b>INGRESOS Y OTROS BENEFICIOS</b>				
<b>INGRESOS DE GESTIÓN</b>			3,465,147.23	
APROVECHAMIENTOS DE TIPO CORRIENTE				
MULTAS				
REINTEGROS				
INGRESOS POR VENTA DE BIENES Y SERVICIOS				
INGRESOS POR VENTA DE MERCANCIAS				
INGRESOS DE OPERACIONES DE ENTIDADES PARAESTATALES, EMPRESARIALES Y NO FINANCIERAS				
<b>PARTICIPACIONES, APORTACIONES, TRANSFERENCIAS, ASIGNACIONES, SUBSIDIOS Y OTRAS AYUDAS</b>			-	
PARTICIPACIONES Y APORTACIONES				
PARTICIPACIONES				
APORTACIONES				
CONVENIOS				
<b>TRANSFERENCIAS, ASIGNACIONES, SUBSIDIOS Y OTRAS AYUDAS</b>			3,462,820.57	
SUBSIDIOS Y SUBVENCIONES (ESTATAL / ZS INGRESOS PROPIOS, PARTICIP. E INCENT. / RECURSOS DEL EJERCICIO)		3,462,820.57		
<b>OTROS INGRESOS Y BENEFICIOS</b>			2,326.66	
INGRESOS FINANCIEROS		2,326.57		
OTROS INGRESOS FINANCIEROS	2,326.57			
OTROS INGRESOS Y BENEFICIOS VARIOS		0.09		
OTROS INGRESOS Y BENEFICIOS VARIOS	0.09			
<b>TOTAL DE INGRESOS Y OTROS BENEFICIOS</b>				\$ 3,465,147.23
<b>GASTOS Y OTRAS PÉRDIDAS</b>				
<b>GASTOS DE FUNCIONAMIENTO</b>			3,213,245.09	
<b>SERVICIOS PERSONALES</b>		2,193,669.38		
REMUNERACIONES AL PERSONAL DE CARÁCTER PERMANENTE	821,301.48			
REMUNERACIONES ADICIONALES Y ESPECIALES	1,014,118.89			
SEGURIDAD SOCIAL	169,099.01			
OTRAS PRESTACIONES ECONOMICAS Y SOCIALES	90,450.00			
PAGO DE ESTÍMULOS A SERVIDORES PÚBLICOS	98,700.00			
<b>MATERIALES Y SUMINISTROS</b>		216,148.50		
MATERIALES DE ADMINISTRACIÓN, EMISIÓN DE DOCUMENTOS Y ARTÍCULOS OFICIALES	126,456.27			
ALIMENTOS Y UTENSILIOS	29,015.52			
MATERIALES Y ARTICULOS DE CONSTRUCCION Y DE REPARACION	3,132.40			
PRODUCTOS QUIMICOS, FARMACEUTICOS Y DE LABORATORIO	2,006.70			
COMBUSTIBLES, LUBRICANTES Y ADITIVOS	45,525.24			
VEST. BCOS, PRENDAS PROT Y ART	6,964.79			
HERRAMIENTAS, REFACCIONES Y ACCESORIOS	3,047.58			
<b>SERVICIOS GENERALES</b>		803,425.76		
SERVICIOS BÁSICOS	148,681.78			
SERVICIOS DE ARRENDAMIENTO	249,212.67			
SERVICIOS PROFESIONALES, CIENTIFICOS Y TECNICOS Y OTROS	110,069.79			
SERVICIOS FINANCIEROS, BANCARIOS Y COMERCIAL	6,879.23			
SERVICIOS DE INSTALACION, REPARACIÓN, MANTENIMIENTO Y CONSERVACION	48,516.59			
SERVICIOS DE COMUNICACIÓN SOCIAL Y PUBLICIDAD	38,542.16			
SERVICIOS DE TRASLADOS Y VIATICOS	156,940.34			
SERVICIOS OFICIALES	8,087.20			
OTROS SERVICIOS GENERALES	36,496.00			
<b>OTROS GASTOS Y PÉRDIDAS EXTRAORDINARIAS</b>			1.45	
<b>OTROS GASTOS</b>		1.45		
PÉRDIDAS DIVERSAS	1.45			
<b>TOTAL DE GASTOS Y OTRAS PÉRDIDAS</b>				3,213,245.09
<b>RESULTADOS DEL EJERCICIO (AHORRO/ DESAHORRO)</b>				\$ 251,902.14

DR. R. ANDRES GALLARDO OCAÑA  
COMISIONADO

CP. ARQUIMEDES CAMERAS NANGO  
JEFE DE LA UNIDAD DE APOYO ADMINISTRATIVO

HOJA DE TRABAJO

No.	CUENTAS NOMBRE	SALDOS INICIALES		MOVIMIENTOS		SALDOS		AJUSTES PRESUPUESTALES		SALDOS AJUSTADOS		AJUSTES DE RESULTADOS		BALANCE	
		D	A	D	H	D	H	D	H	D	H	D	H	D	A
	<b>ACTIVO CIRCULANTE</b>														
	Efectivo y Equivalentes			11,000.00	0	11,000.00					11,000.00			11,000.00	
	Derechos a Recibir Efectivo o Equivalentes	841,268.17		3,409,239.61	3,333,024.89	917,420.09				917,420.09				917,420.09	
	NO CIRCULANTE														
	Bienes Muebles	77,153.87		323,964.18	253,153.16	147,064.89				147,064.89				147,064.89	
	Bienes Inmuebles, Infraestructura y Const. en Proceso	806,045.17		14,988.92	14,988.00	805,233.29				805,233.29				805,233.29	
	BIENES MUEBLES														
	Mobiliario y Equipo de Administración	493,052.60				493,052.60				493,052.60				493,052.60	
	Mobiliario y Equipo Educativo y Recreativo	79,804.60				79,804.60				79,804.60				79,804.60	
	Maquinaria, Otros Equipos y Herramientas	101,566.46				101,566.46				101,566.46				101,566.46	
	Licencias	66,210.40				66,210.40				66,210.40				66,210.40	
	DIFERIDO														
	Diferidos Trámites en Garantía	700.00		700.00	700.00	700.00				700.00				700.00	
	Cuentas por Cobrar a Corto Plazo	33,578.03		2,188.69	2,188.69	31,389.34				31,389.34				31,389.34	
	Otros Derechos a Recibir a Corto Plazo	30,831.44		2,713.64	33,545.08										
	<b>PASIVO CIRCULANTE</b>														
	Cuentas por Pagar a Corto Plazo			930,735.33	930,735.33										
	Reservaciones por Pagar a Corto Plazo			427,103.76	333,014.11										
	Reservaciones y Contribuciones por Pagar a Corto Plazo														
	Otros Cuentas por Pagar a Corto Plazo	491,034.95		0	0	396,945.30				396,945.30				396,945.30	
	<b>NO CIRCULANTE</b>														
	Cuentas por Pagar a Largo Plazo														
	Provisiones por pagar a largo plazo														
	<b>MAQUINARIA PÚBLICA PATRIMONIO</b>														
	<b>PATRIMONIO CONTRIBUIDO</b>														
	Reservaciones														
	Reservaciones de capital														
	<b>PATRIMONIO GENERADO</b>														
	Resultado de Ejercicios Anteriores	1,983,534.13		944.63	22,405.63	2,004,895.13				2,004,895.13				2,004,895.13	
	Resultado de Ejercicios (Ahorro/Desahorro)	22,405.63		22,405.63		0.10				0.10				0.10	
	<b>INGRESOS</b>														
	Subsidios y Subvenciones			0	0	3,462,820.57				3,462,820.57				3,462,820.57	
	Otros Ingresos Financieros			0	0	2,326.57				2,326.57				2,326.57	
	Otros Ingresos y Beneficios Varios			952.88	952.77	0.09				0.09				0.09	
	<b>EGRESOS</b>														
	Rentas Personales	821,301.48				821,301.48				821,301.48				821,301.48	
	Remuneraciones Accionistas y Ejec.	1,014,118.89				1,014,118.89				1,014,118.89				1,014,118.89	
	Seguridad Social	169,099.01				169,099.01				169,099.01				169,099.01	
	Otros Prestos Sociales y Econ.	90,450.00				90,450.00				90,450.00				90,450.00	
	Pago de Estimulos a Servidores Públicos	98,700.00				98,700.00				98,700.00				98,700.00	
	Mat. Admón., Entren. Docentes y Ar	126,456.27				126,456.27				126,456.27				126,456.27	
	Alimentos y Utensilios	29,015.52				29,015.52				29,015.52				29,015.52	
	Materiales y Artículos de Consumo y de Reparación	3,132.40				3,132.40				3,132.40				3,132.40	
	Procedimientos Científicos, Farmacéuticos y del Laboratorio	2,006.70				2,006.70				2,006.70				2,006.70	
	Combustibles, Luces y Alcesos	45,525.24				45,525.24				45,525.24				45,525.24	
	Veh. Bón., Ptasas Pól. y Ar	6,964.79				6,964.79				6,964.79				6,964.79	
	Remunerat., Relaciones y Acciones	3,047.58				3,047.58				3,047.58				3,047.58	
	Servicios Bancos	146,681.78				146,681.78				146,681.78				146,681.78	
	Serv. de Arrendamiento	249,212.67				249,212.67				249,212.67				249,212.67	
	Serv. Post. Correos y Tel. y Otros	110,069.79				110,069.79				110,069.79				110,069.79	
	Serv. Elec. Agua y Gas	6,879.23				6,879.23				6,879.23				6,879.23	
	Serv. Hosp. Res. Médico y Corre	48,516.59				48,516.59				48,516.59				48,516.59	
	Servicios de Comunicación Social y Publicidad	35,542.16				35,542.16				35,542.16				35,542.16	
	Servicios de Trabajo y Valor	156,940.34				156,940.34				156,940.34				156,940.34	
	Servicios Oficiales	8,067.20				8,067.20				8,067.20				8,067.20	
	Otros Servicios Generales	36,496.00				36,496.00				36,496.00				36,496.00	
	Subsidios	1.45				1.45				1.45				1.45	
	Otros Gastos (Pérdidas diversas)														
	<b>CUENTAS DE CIERRE DE INGRESOS Y GASTOS</b>														
	Resumen de Ingresos y Gastos														
	Ahorro de la Gestión														
	<b>CUENTAS DE ORDEN</b>														
	Presupuesto de Egresos Aprobado														
	Presupuesto de Egresos por Ejecutar	5,173,455.12		4,966,499.53	4,966,499.53	1,733,325.07				1,733,325.07				1,733,325.07	
	Modificaciones Presupuesto de Egresos Aprobado	19,930.82		3,410,134.05	3,410,134.05	19,930.82				19,930.82				19,930.82	
	Presupuesto de Egresos Ejecutado	3,213,243.64		0	0	3,213,243.64				3,213,243.64				3,213,243.64	
	<b>S U M A S</b>	2,096,974.71	2,499,974.71	16,800,124.28	16,800,124.28	10,833,587.29				10,833,587.29				10,833,587.29	2,653,842.67

  
 UN Y UNIFORMES DE TRABAJO  
 UN Y UNIFORMES DE TRABAJO  
 UN Y UNIFORMES DE TRABAJO

IF-05

Gobierno del Estado de Chiapas  
 COMISION ESTATAL DE CONCILIACION Y ARBITRAJE MEDICO DEL ESTADO DE CHIAPAS


HOJA: 01 DE 01  
 FECHA: 30/09/2012

DEPENDENCIA COORDINADORA DE SECTOR: 230.00 ORGANISMOS SUBSIDIADOS

ANÁLISIS DE ANTIGÜEDAD DE SALDOS DE CUENTAS DE BALANCE

INFORMACIÓN AL 30 DE SEPTIEMBRE DEL 2012

NÚMERO	NOMBRE DE LA CUENTA	ANTERIORES	EJERCICIOS					SALDO ACTUAL	COMENTARIOS
			2007	2008	2009	2010	2011		
1123	Deudores Diversos p/Cobrar CP	3,087.27	43,595.37	-	-	-	-	805,233.29	Procedimientos de Auditoria pendientes de resolución, reintegros por depositar y gastos por comprobar
1122	Cuentas por Cobrar a Corto Plazo	15,480.57	-	-	3,079.10	-	556.90	31,388.34	Subsidio pendiente de acreditar
2117	Retenciones y Contribuciones por Pagar a Corto Plazo	201,534.26	(56.19)	2,470.58	5,912.69	97.87	36,748.72	396,945.30	Entero de impuestos pendientes de determinar viabilidad financiera
<b>SUMAS</b>		<b>220,102.10</b>	<b>43,539.18</b>	<b>2,470.58</b>	<b>8,991.79</b>	<b>97.87</b>	<b>37,305.62</b>	<b>1,233,566.93</b>	

  
 DR. R. ANDRÉS GALLARDO OCAÑA  
 COMISIONADO

~~CP. ARQUIMEDES CAMERAS NANGO  
 JEFE DE LA UNIDAD DE APOYO ADMVO.~~

GOBIERNO DEL ESTADO DE CHIAPAS  
 COMISION ESTATAL DE CONCILIACION Y ARBITRAJE MEDICO DEL ESTADO DE CHIAPAS

HOJA: 01 DE 01  
 FECHA: 30/09/2012

DEPENDENCIA COORDINADORA DE SECTOR: 230.00 ORGANISMOS SUBSIDIADOS

INFORME SOBRE EL ESTADO DE VARIACION DE BIENES MUEBLES, INMUEBLES E INTANGIBLES

INFORMACIÓN AL 30 DE SEPTIEMBRE DEL 2012

Cuenta	Saldo Ejercicio Anterior	Incrementos			Suma Total	Aumento	Disminución	Saldo Actual	Comentarios
		Federal	Estatal	Propios					
No.	Nombre								
1241	Mobiliario y Equipo de Adm				-			493,052.60	Sin adquisiciones
1242	Mobiliario y Equipo Educac				-			79,804.60	Sin adquisiciones
1246	Maquinaria, Otros Equipos y				-			101,968.46	Sin adquisiciones
1254	Licencias				-			66,210.40	Sin adquisiciones
TOTALES					-			741,036.06	

DR. R. ANDRÉS GALLARDO OCAÑA  
 COMISIONADO

CP. ARQUIMEDES CAMERAS NANGO  
 JEFE DE LA UNIDAD DE APOYO ADMVO.

DEPENDENCIA COORDINADORA DE SECTOR: 230.00 ORGANISMOS SUBSIDIADOS

ANÁLISIS DE LOS INGRESOS

COMPRENDIDO DEL 01 DE ENERO AL 30 DE SEPTIEMBRE DEL 2012

CONCEPTO	INGRESOS			POR CAPTAR	VARIACIÓN	
	APROBADO	MODIFICADO	CAPTADO		RECAUDADO RESPECTO AL MODIFICADO	%
<b>INGRESOS Y OTROS BENEFICIOS</b>						
<b>INGRESOS DE GESTIÓN</b>						
APROVECHAMIENTOS DE TIPO CORRIENTE						
MULTAS						
REINTEGROS						
INGRESOS POR VENTA DE BIENES Y SERVICIOS						
INGRESOS POR VENTA DE MERCANCIAS						
INGRESOS DE OPERACIONES DE ENTIDADES PARAESTATALES, EMPRESARIALES Y NO FINANCIERAS						
<b>PARTICIPACIONES, APORTACIONES, TRANSFERENCIAS, ASIGNACIONES, SUBSIDIOS Y OTRAS AYUDAS</b>						
PARTICIPACIONES Y APORTACIONES						
PARTICIPACIONES						
APORTACIONES						
TRANSFERENCIAS, ASIGNACIONES Y SUBSIDIOS						
SUBSIDIOS Y SUBVENCIONES						
ESTATAL						
Z/S Ingresos propios, particip. e incent./ Rec. del ejercicio	4,966,499.53	4,946,568.71	3,462,820.57	1,483,748.14	(1,483,748.14)	70.00%
FEDERAL						
P/S Otros subsidios/ Recursos del ejercicio						
OTRAS						
CONVENIOS						
<b>OTROS INGRESOS Y BENEFICIOS</b>						
INGRESOS FINANCIEROS						
OTROS INGRESOS FINANCIEROS	-	-	2,326.57	(2,326.57)	2,326.57	100.00%
OTROS INGRESOS Y BENEFICIOS VARIOS	-	-	0.09	(0.09)	0.09	100.00%
OTROS INGRESOS Y BENEFICIOS VARIOS						
<b>TOTAL</b>	<b>\$ 4,966,499.53</b>	<b>\$ 4,946,568.71</b>	<b>\$ 3,465,147.23</b>	<b>\$ 1,481,421.48</b>	<b>\$ 1,481,421.48</b>	<b>70.05%</b>

DR. R. ANDRÉS GALLARDO OCAÑA  
COMISIONADO

CP. ARQUIMEDES CAMERAS NANGO  
JEFE DE LA UNIDAD DE APOYO ADMVO.



UNIDAD COORDINADORA DE SECTOR: 230 00 ORGANISMOS SUBSIDIADOS

ANÁLISIS DE LOS EGRESOS POR FUENTE DE FINANCIAMIENTO

COMPRENDIDO DEL 01 DE ENERO AL 30 DE SEPTIEMBRE DEL 2012

CÁPTULO / FUENTE DE FINANCIAMIENTO	PRESUPUESTO DE EGRESOS						COMENTARIOS					
	APROBADO		MODIFICADO		DEVENGADO			POR EJERCER				
	INSTITUCIONAL	INVERSIÓN	INSTITUCIONAL	INVERSIÓN	INSTITUCIONAL	INVERSIÓN		INSTITUCIONAL	INVERSIÓN			
<b>GASTOS Y OTRAS PÉRDIDAS</b>												
<b>PERSONALES</b>												
ALIZ Ingresos propios, particip. e Incent./ Rec. del ejercicio)	1,108,784.64		1,154,777.76		821,301.48		333,476.28					333,476.28
REINTEGRACIONES AL PERSONAL DE CARÁCTER PERMANENTE	1,842,114.55		1,871,544.21		1,014,118.89		857,425.32					857,425.32
REINTEGRACIONES ADICIONALES Y ESPECIALES	241,390.13		247,256.67		169,089.01		78,157.66					78,157.66
SEGURIDAD SOCIAL	120,600.00		135,900.00		90,450.00		45,450.00					45,450.00
OTRAS PRESTACIONES SOCIALES Y ECONÓMICAS	223,460.59		105,000.00		98,700.00		6,300.00					6,300.00
PAGO DE ESTÍMULOS A SERVIDORES PÚBLICOS												
<b>OTROS</b>												
ALIZ Otros subsidios/ Recursos del ejercicio)	175,970.17		175,970.17		126,456.27		49,513.90					49,513.90
<b>MAESTROS Y SUMINISTROS</b>												
ALIZ Ingresos propios, particip. e Incent./ Rec. del ejercicio)	32,508.00		32,508.00		29,015.52		3,492.48					3,492.48
MATERIALES DE ADMINISTRACIÓN, EMISIÓN DE DOCUMENTOS Y ARTÍCULOS OFICIALES	12,500.00		12,500.00		3,132.40		9,367.60					9,367.60
ALIMENTOS Y UTENSILIOS	17,100.00		17,100.00		2,006.70		15,093.30					15,093.30
MATERIALES Y ARTÍCULOS DE CONSTRUCCIÓN Y DE REPARACIÓN	45,715.82		45,715.82		45,525.24		190.58					190.58
PRODUCTOS QUÍMICOS, FARMACÉUTICOS Y DE LABORATORIO	18,000.00		18,000.00		6,964.79		11,035.21					11,035.21
COMBUSTIBLES, LUBRICANTES Y ADITIVOS	23,000.00		23,000.00		3,047.58		19,952.42					19,952.42
VESTUARIO, BLANCOS, PRENDAS D/PROTECCIÓN Y ART.												
REPARACIONES, REAFICCIONES Y ACCESORIOS MENORES												
<b>OTROS</b>												
ALIZ Otros subsidios/ Recursos del ejercicio)	175,974.50		175,974.50		148,681.78		27,292.72					27,292.72
<b>SERVICIOS GENERALES</b>												
ALIZ Ingresos propios, particip. e Incent./ Rec. del ejercicio)	364,228.52		364,228.52		249,212.67		115,015.85					115,015.85
SERVICIOS BÁSICOS	148,225.19		148,225.19		110,069.79		38,155.40					38,155.40
SERVICIOS DE ARRENDAMIENTO	18,500.00		18,500.00		6,879.23		11,620.77					11,620.77
SERVICIOS PROFESIONALES, CIENTÍFICOS Y TÉCNICOS Y OTROS SER	157,080.00		157,080.00		48,516.59		108,563.41					108,563.41
SERVICIOS FINANCIEROS, BANCARIOS Y COMERCIALES	37,859.16		37,859.16		38,542.16		(683.00)					(683.00)
SERVICIOS DE INSTALACIÓN, REPARACIÓN, MANTTO Y CONSERVACI	131,124.00		131,124.00		156,940.34		(25,816.34)					(25,816.34)
SERVICIOS DE COMUNICACIÓN SOCIAL Y PUBLICIDAD	2,500.00		2,500.00		8,087.20		(5,587.20)					(5,587.20)
SERVICIOS DE TRASLADO Y VIÁTICOS	69,864.26		71,804.71		36,496.00		35,308.71					35,308.71
OTROS GASTOS												
OTROS SERVICIOS GENERALES												
<b>OTROS</b>												
ALIZ Otros subsidios/ Recursos del ejercicio)												
<b>EGRESOS TOTALES</b>	<b>\$ 4,966,499.53</b>	<b>\$ -</b>	<b>\$ 4,946,568.71</b>	<b>\$ -</b>	<b>\$ 3,213,243.64</b>	<b>\$ -</b>	<b>\$ 1,733,325.07</b>	<b>\$ -</b>	<b>\$ 1,733,325.07</b>	<b>\$ -</b>	<b>\$ -</b>	<b>\$ 1,733,325.07</b>

Nota: La CECAM recibe los recursos presupuestarios a través de la partida 7331 Subsidios a Organizaciones y Entidades Públicas; sin embargo, con el propósito de proporcionar el destino del dinero, el administrador en cada ejercicio informará su presentación de manera desglosada por Capítulos de Gasto. Este formato presenta una diferencia por a cantidad de \$145 con el Formato F-64, mismo que corresponde a la Ley de Prácticas Democráticas, cuyos registros no se afectan presupuestariamente al ser Diferencia por Reducciones, principalmente en enteros impuestos, dicha diferencia se alcanza al Resultado del Ejercicio que presenta el Estado de Actividades y que se refleja en el IP-03.

DR. R. ANDRÉS GALLEGOS OCAÑA  
COMISIONADO

CP AQUÍMEDES CAMERAS NANGO  
JEFE UNIDAD DE APOYO ADMINISTRATIVO

GOBIERNO DEL ESTADO DE CHIAPAS  
 COMISION ESTATAL DE CONCILIACION Y ARBITRAJE MEDICO DEL ESTADO DE CHIAPAS

DEPENDENCIA COORDINADORA DE SECTOR: 230 00 ORGANISMOS SUBSIDIADOS

EMPLEO Y REMUNERACIONES

INFORMACIÓN AL 30 DE SEPTIEMBRE DEL 2012

CLASIFICACIÓN	NÚMERO DE EMPLEOS	REMUNERACIONES			PRESTACIONES			TOTAL	
		MONTO DE SUELDOS	AGUINALDO	PRIMA VACACIONAL	OTRAS	SEGURIDAD SOCIAL			OTRAS
						IMSS/ISSTECH	AFORE		
ESTRUCTURA FUNCIONAL									
ÁREAS DIRECTIVAS									
BASE									
CONFIANZA	5	1,186,960.86	-	5,258.22	-	47,348.62	31,273.87	62,775.00	
EVENTUAL								\$ 1,333,616.57	
ÁREAS ADMINISTRATIVAS									
BASE									
CONFIANZA	10	636,675.03	-	6,526.26	-	74,614.49	15,862.03	126,375.00	
EVENTUAL								\$ 860,052.81	
ÁREAS TÉCNICAS									
BASE									
CONFIANZA									
EVENTUAL									
ÁREAS OPERATIVAS									
BASE									
CONFIANZA									
EVENTUAL									
<b>TOTALES</b>	<b>15</b>	<b>\$ 1,823,635.89</b>	<b>\$ -</b>	<b>\$ 11,784.48</b>	<b>\$ -</b>	<b>\$ 121,963.11</b>	<b>\$ 47,135.90</b>	<b>\$ 189,150.00</b>	<b>\$ 2,193,669.38</b>

DR. R. ANDRÉS GALLARDO OCAÑA  
 COMISIONADO

CP. ARQUIMEDES CAMERAS NANGO  
 JEFE DE LA UNIDAD DE APOYO ADMVO.

GOBIERNO DEL ESTADO DE CHIAPAS  
COMISION ESTATAL DE CONCILIACION Y ARBITRAJE MEDICO DEL ESTADO DE CHIAPAS

DEPENDENCIA COORDINADORA DE SECTOR: 230 00 ORGANISMOS SUBSIDIADOS

HOJA: 01 DE 01  
FECHA: 30/09/2012

## EGRESOS EN CLASIFICACIÓN FUNCIONAL

COMPRENDIDO DEL 01 DE ENERO AL 30 DE SEPTIEMBRE DEL 2012

FUNCIÓN/SUBFUNCIÓN	PRESUPUESTO			
	APROBADO	MODIFICADO	DEVENGADO	POR EJERCER
<b>1 GOBIERNO</b>				
A LEGISLACIÓN				
A LEGISLACIÓN				
B FISCALIZACIÓN				
B JUSTICIA				
A IMPARTICION DE JUSTICIA	\$ 4,966,499.53	\$ 4,946,568.71	\$ 3,213,243.64	\$ 1,733,325.07
B PROCURACIÓN DE JUSTICIA				
C COORDINACIÓN DE LA POLÍTICA DE GOBIERNO				
A PRESIDENCIA / GUIBERNATURA				
B POLITICA INTERIOR				
<b>2 DESARROLLO SOCIAL</b>				
I PROTECCIÓN AMBIENTAL				
A ADMINISTRACIÓN DEL AGUA				
B PROTECCIÓN Y CONSERVACIÓN DEL MEDIO AMBIENTE Y LOS RECURSOS NATURALES				
J VIVIENDA Y SERVICIOS A LA COMUNIDAD				
A AGUA POTABLE				
B DRENAJE				
G SALUD				
A PRESTACIÓN DE SERVICIOS DE SALUD A LA COMUNIDAD				
B PRESTACIÓN DE SERVICIOS DE SALUD A LA PERSONA				
M RECREACIÓN, CULTURA Y OTRAS MANIFESTACIONES SOCIALES				
A CULTURA				
B DEPORTE				
F EDUCACIÓN				
A EDUCACIÓN INICIAL Y PREESCOLAR				
B EDUCACIÓN PRIMARIA				
L PROTECCIÓN SOCIAL				
A ALIMENTACIÓN				
B INDÍGENAS				
Ñ OTROS ASUNTOS SOCIALES				
A PENSIONES Y JUBILACIONES				
B OTROS SERVICIOS DE SEGURIDAD SOCIAL				
<b>3 DESARROLLO ECONÓMICO</b>				
O ASUNTOS ECONÓMICOS, COMERCIALES Y LABORALES EN GENERAL				
A MICRO, PEQUEÑAS Y MEDIANAS EMPRESAS				
B FOMENTO A LA INDUSTRIA Y EL COMERCIO				
P AGROPECUARIA, SILVICULTURA, PESCA Y CAZA				
A AGRÍCOLA Y PECUARIO				
B AGROINDUSTRIAL				
Q COMBUSTIBLES Y ENERGÍA				
A ELECTRICIDAD				
B OTRAS ENERGÍAS				
R MINERIA, MANUFACTURAS Y CONSTRUCCIÓN				
A FOMENTO A LA MINERÍA				
N TRANSPORTES				
A TRANSPORTES				
W COMUNICACIONES				
A CARRETERAS				
B PUERTOS				
O COMUNICACIONES Y TRANSPORTES				
A CARRETERAS				
B PUERTOS				
<b>4 OTRAS</b>				
X TRANSACCIONES DE LA DEUDA PÚBLICA / COSTO FINANC. DE LA DEUDA				
A DEUDA PÚBLICA INTERNA				
B OBLIGACIONES				

DR. R. ANDRÉS GALLARDO OCAÑA  
COMISIONADO

CP. ARQUIMEDES CAMERAS NANGO  
JEFE DE LA UNIDAD DE APOYO ADMVO.

GOBIERNO DEL ESTADO DE CHIAPAS  
 COMISION ESTATAL DE CONCILIACION Y ARBITRAJE MEDICO DEL ESTADO DE CHIAPAS

HOJA: 01 DE 01  
 FECHA: 30/09/2012

DEPENDENCIA COORDINADORA DE SECTOR: 230.00 ORGANISMOS SUBSIDIADOS

CONCEPTO	PRESUPUESTO			POR EJERCER
	APROBADO	MODIFICADO	DEVENGADO	
4000 TRANSFERENCIAS, ASIGNACIONES, SUBSIDIOS Y OTRAS AYUDAS: 4100 TRANSFERENCIAS INTERNAS Y ASIGNACIONES AL SECTOR PÚBLICO 4110 ASIGNACIONES PRESUPUESTARIAS AL PODER EJECUTIVO 4111 TRANSFERENCIAS PARA SERVICIOS PERSONALES 4112 TRANSFERENCIAS PARA MATERIALES Y SUMINISTROS 4130 ASIGNACIONES PRESUPUESTARIAS AL PODER EJECUTIVO JUDICIAL 4131 TRANSFERENCIAS PARA ADMINISTRACIÓN DE JUSTICIA 4200 TRANSFERENCIAS AL RESTO DEL SECTOR PÚBLICO 4240 TRANSFERENCIAS OTORGADAS A ENTIDADES FEDERATIVAS Y MUNICIPIOS 4241 TRANSFERENCIAS DE RECURSOS A MUNICIPIOS 4250 TRANSFERENCIAS A FIDEICOMISOS DE ENTIDADES FEDERATIVAS Y MUNICIPIOS 4251 TRANSFERENCIAS A FIDEICOMISOS A MUNICIPIOS 4300 SUBSIDIOS Y SUBVENCIONES 4310 SUBSIDIO A LA PRODUCCIÓN 4311 SUBSIDIO A LA PRODUCCIÓN 4320 SUBSIDIO A LA DISTRIBUCIÓN 4321 SUBSIDIO A LA DISTRIBUCIÓN 4330 SUBSIDIO A LA INVERSIÓN 4331 SUBSIDIO A LA INVERSIÓN 4340 SUBSIDIOS A LA PRESTACIÓN DE SERVICIOS PÚBLICOS 4341 SUBSIDIOS A ORGANISMOS Y EMPRESAS PÚBLICAS 4350 SUBSIDIOS PARA CUBRIR DIFERENCIALES DE TASA DE INTERÉS 4351 SUBSIDIOS PARA CUBRIR DIFERENCIALES DE TASA DE INTERÉS 4360 SUBSIDIOS A LA VIVIENDA 4361 SUBSIDIOS PARA LA ADQUISICIÓN DE VIVIENDA DE INTERÉS SOCIAL 4400 AYUDAS SOCIALES 4410 AYUDAS SOCIALES A PERSONAS 4411 AYUDAS A ORGANIZACIONES Y PERSONAS (AYUDAS CULTURALES Y SOCIALES) 4412 PREMIOS 4420 BECAS Y OTRAS AYUDAS PARA PROGRAMAS DE CAPACITACIÓN 4421 BECAS 4430 AYUDAS SOCIALES A INSTITUCIONES DE ENSEÑANZA 4431 AYUDAS A LA EDUCACIÓN 4440 AYUDAS SOCIALES A ACTIVIDADES CIENTÍFICAS O ACADÉMICAS 4441 AYUDAS A VOLUNTARIOS QUE PARTICIPAN EN PROGRAMAS ESPECIALES DE EDUCACIÓN 4500 PENSIONES Y JUBILACIONES 4510 PENSIONES 4511 PENSIONES DE GRACIA 4512 PENSIONES 4520 JUBILACIONES 4521 JUBILACIONES	\$ 4,966,499.53	\$ 4,946,568.71	\$ 3,213,243.64	\$ 1,733,325.07

CP. ARQUIMEDES CAMERAS NANGO  
 JEFE DE LA UNIDAD DE APOYO ADMVO.

CP. B. ANDRÉS GALILARDO OCAÑA

GOBIERNO DEL ESTADO DE CHIAPAS  
COMISION ESTATAL DE CONCILIACION Y ARBITRAJE MEDICO DEL ESTADO DE CHIAPAS


HOJA: 01 DE 01  
FECHA: 30/09/2012

DEPENDENCIA COORDINADORA DE SECTOR: 230 00 ORGANISMOS SUBSIDIADOS

COMPARATIVO DE INGRESOS Y EGRESOS

COMPRENDIDO DEL 01 DE ENERO AL 30 DE SEPTIEMBRE DEL 2012

INGRESOS		EGRESOS	
INGRESOS Y OTROS BENEFICIOS		GASTOS Y OTRAS PÉRDIDAS	
INGRESOS DE GESTIÓN		SERVICIOS PERSONALES	2,193,669.38
APROVECHAMIENTOS DE TIPO CORRIENTE		MATERIALES Y SUMINISTROS	216,148.50
MULTAS		SERVICIOS GENERALES	803,425.76
REINTEGROS		TRANSFERENCIAS, ASIGNACIONES, SUBSIDIOS Y OTRAS AYUDAS	-
INGRESOS POR VENTA DE BIENES Y SERVICIOS		BIENES MUEBLES, INMUEBLES E INTANGIBLES	
INGRESOS POR VENTA DE MERCANCIAS		INVERSIÓN PÚBLICA	
INGRESOS DE OPERACIONES DE ENTIDADES PARAESTATALES, EMPRESARIALES Y NO FINANCIERAS		INVERSIONES FINANCIERAS Y OTRAS PROVISIONES	
PARTICIPACIONES, APORTACIONES, TRANSFERENCIAS, ASIGNACIONES, SUBSIDIOS Y OTRAS AYUDAS		PARTICIPACIONES Y APORTACIONES	
PARTICIPACIONES Y APORTACIONES		DEUDA PÚBLICA	
PARTICIPACIONES		EGRESOS TOTALES	3,213,243.64
APORTACIONES		SUPERÁVIT	251,903.59
TRANSFERENCIAS, ASIGNACIONES Y SUBSIDIOS		SUMA IGUAL A LOS INGRESOS	\$ 3,465,147.23
SUBSIDIOS Y SUBVENCIONES			
ESTATAL	3,462,820.57		
Z/S Ingresos propios, particip. e incent./ Rec. del ejercicio FEDERAL			
P/S Otros subsidios/ Recursos del ejercicio			
OTRAS			
CONVENIOS			
OTROS INGRESOS Y BENEFICIOS			
INGRESOS FINANCIEROS			
OTROS INGRESOS FINANCIEROS	2,326.57		
OTROS INGRESOS Y BENEFICIOS VARIOS			
OTROS INGRESOS Y BENEFICIOS VARIOS	0.09		
INGRESOS TOTALES	\$ 3,465,147.23		



DR. R. ANDRÉS GALLARDO OCAÑA  
COMISIONADO



CP. ARCIMEDES CAMERAS NANGO  
JEFE DE LA UNIDAD DE APOYO ADMVO.

GOBIERNO DEL ESTADO DE CHIAPAS  
 COMISION ESTATAL DE CONCILIACION Y ARBITRAJE MEDICO DEL ESTADO DE CHIAPAS


HOJA: 01 DE 01  
 FECHA: 30/09/2012


DEPENDENCIA COORDINADORA DE SECTOR: 230 00 ORGANISMOS SUBSIDIADOS

INFORME DE AVANCE FINANCIERO DE PROGRAMAS Y PROYECTOS

INFORMACIÓN AL 30 DE SEPTIEMBRE DEL 2012

PROGRAMA Y/O PROYECTO	PRESUPUESTO				COMENTARIOS
	APROBADO	MODIFICADO	DEVENGADO	POR EJERCER	
Atención a usuarios y sensibilización al prestador de servicios de salud para prevención de conflictos.	\$ 4,966,499.53	\$ 4,946,568.71	\$ 3,213,243.64	\$ 1,733,325.07	El ejercicio del presupuesto ha guardado congruencia con los avances físicos proyectados
<b>TOTAL</b>	<b>\$ 4,966,499.53</b>	<b>\$ 4,946,568.71</b>	<b>\$ 3,213,243.64</b>	<b>\$ 1,733,325.07</b>	

  
 DR. R. ANDRES GALLARDO OCAÑA  
 COMISIONADO

  
 CP. ARQUIMEDES CAMERAS NANGO  
 JEFE DE LA UNIDAD DE APOYO ADMVO.

GOBIERNO DEL ESTADO DE CHIAPAS  
COMISIÓN ESTATAL DE CONCILIACIÓN Y ARBITRAJE MEDICO DEL ESTADO DE CHIAPAS

HOJA: 01 DE 01  
FECHA: 30/09/2012

DEPENDENCIA COORDINADORA DE SECTOR: 230 00 ORGANISMOS SUBSIDIADOS

INFORME DE AVANCE FÍSICO DE PROGRAMAS Y PROYECTOS

INFORMACIÓN AL 30 DE SEPTIEMBRE DEL 2012

PROGRAMA Y/O PROYECTO	PRESUPUESTO DEVENGADO			METAS						BENEFICIARIOS				COMENTARIOS	
	FEDERAL	ESTATAL	OTROS	TOTAL	UNIDAD DE MEDIDA	PROGRAMADAS	MODIFICADAS	ALCANZADAS	AVANCE %	UNIDAD DE MEDIDA	PROGRAMADAS	MODIFICADAS	ALCANZADAS		AVANCE %
Atención a usuarios y sensibilización al prestador de servicios de salud para prevención de conflictos.		\$ 3,213,243.64		\$ 3,213,243.64	QUEJAS	248	248	123	49.60%	PERSONAS	558	558	209	37.46%	El ejercicio del presupuesto ha guardado congruencia con los avances físicos proyectados.
					ORIENTACIÓN	76	76	83	109.21%	PERSONAS	76	76	83	109.21%	
					ASESORIAS	234	234	3	1.28%	PERSONAS	234	234	3	1.28%	
					PLATICAS	140	140	32	22.86%	PERSONAS	1,765	1,765	2,981	167.76%	
					DIFUSION	18750	18750	3465	18.64%	No aplica	No aplica	No aplica	No aplica	No aplica	
<b>TOTAL</b>	\$ -	\$ 3,213,243.64	\$ -	\$ 3,213,243.64											

*[Signature]*  
DR. CAMAROS GALLARDO OCAÑA  
COMISIONADO

*[Signature]*  
CP. ARQUIMEDES CAMERAS NANGO  
JEFE DE LA UNIDAD DE APOYO ADMVO.